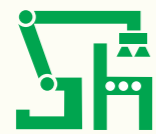


# SH-A50E 產品參數 Parameters

類 型	參 數
傳送帶速度	18m/min
紙箱範圍	長：150-∞ 寬：150-500mm 高：120-500mm
單/3相、電壓、頻率	220V 50/60HZ 1 Phase
功率	240 W
膠帶尺寸	48/60/75mm ( 選擇其一 )
檯面高度	600 - 800mm
機器尺寸	長：850mm 寬：850mm 高：1350mm
機器重量	125 kg

小提醒：因本公司產品不斷更新換代，配置表以合約為準恕不另行通知，敬請諒解！另可依客戶需求進行選配，歡迎諮詢客服人員。

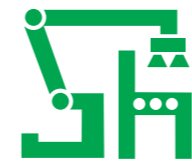


欣樺興業股份有限公司  
Shin hua paper co., ltd

台南市新營區八德路12-14號 (工業區內)  
tel : 06-652-9700 fax : 06-652-9738



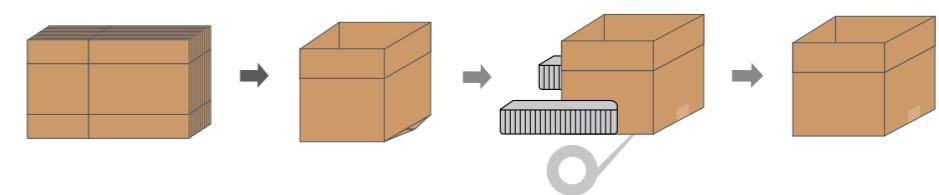
授權經銷商：\_\_\_\_\_



# SH-A50E 左右驅動封箱機


台灣設計品牌

## Two-Side Motor Carton Sealer



### > 快速裝膠帶設計

只要抓住膠帶臂，即可輕鬆將機芯拆出，方便快速安裝膠帶。



1

### > 壁掛式滾筒

設置壁掛式滾筒，拆卸方便，不佔地。



3

### > 電源開關

選用性價比高的電源開關，按鍵開關使用壽命可達100,000次。



6

### > 精選配置穩定耐用

精選強勁電機經久耐用，保障整機封箱運轉穩定快速。



### > 寬度高度自主調節

可依紙箱規格，手動調整寬度與高度，操作簡單方便。



5

### > 耐用輸送帶


採用摩擦力強的輸送皮帶，材質厚實耐用，輸送平穩。



7

### > 側壓輪

兩側設有側壓輪，一字封箱時，箱口緊湊平實。膠帶黏合紙箱，不歪斜無氣泡。



## SH-A50E 左右驅動封箱機 產品簡介 Introduction

兩側皮帶驅動，採用即貼膠帶封口，上下封箱，快速，平穩，且封箱效果平整、規範、美觀，可根據紙箱規格，手動調整寬度與高度，簡單方便。此封箱機廣泛應用於食品、醫藥、玩具、菸草、日化、電子等產業。

- 適應輕型高箱 專為大紙箱研發的左右驅動封箱機，解決紙箱翹箱、膠紙黏歪斜問題。
- 高效率節省人工：皮帶驅動，封箱速度達10箱/分；貨品封箱作業由機器代替人工完成。
- 調整簡單 可依紙箱規格，手工調整寬度與高度，操作簡單方便。
- 更安全：機器設有安全保護措施，操作更放心。

自主寬高調整 操作方便

檯面高度可調

強勁電機經久耐用

